

4-C CACFP INSTRUCCIONES PARA RECLAMAR EN DISPOSITIVOS MÓVILES

Usando el navegador web en su teléfono, vaya a cacfpnet.com/mobile

PASO UNO: Ingrese su nombre de usuario (la dirección de correo electrónico en el archivo con 4-C CACFP) y contraseña. Si no recuerda su nombre de usuario o contraseña, comuníquese con la oficina de 4-C CACFP.

CACFP.Net Login

Login: **Nombre de usuario**

Password: **Contraseña**

Login

PASO DOS: Elija la comida en la que desea ingresar datos haciendo clic en "Editar".

Recuerda: No puede registrar sus comidas/meriendas hasta después de que se sirvan; si hace clic demasiado temprano, recibirá un mensaje que le informará a qué hora se puede ingresar.

Breakfast [Edit](#)
Desayuno [Editar](#)

AM Snack [Edit](#)
Merienda am

Lunch [Edit](#)
Almuerzo

PM Snack [Edit](#)
Merienda pm

Dinner [Edit](#)
Cena

Eve Snack [Edit](#)
Merienda de noche

Exit **salida**

[Submit claim for this month](#)

Demonstration Provider
Tuesday, March 10, 2015

Breakfast **3** [Edit](#) **Entered**

AM Snack **0** [Edit](#)

Lunch **0** [Edit](#)

PM Snack **0** [Edit](#) **Not time yet**

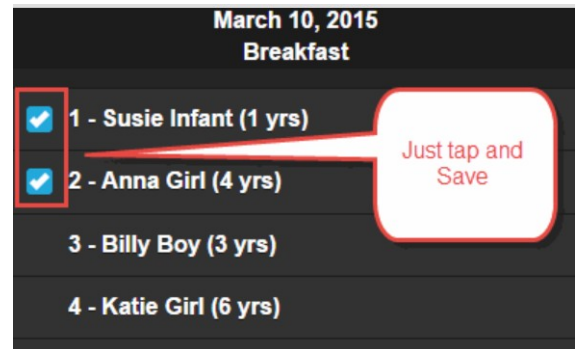
Dinner **0** **2:00 PM**

Eve Snack **0** **4:00 PM**

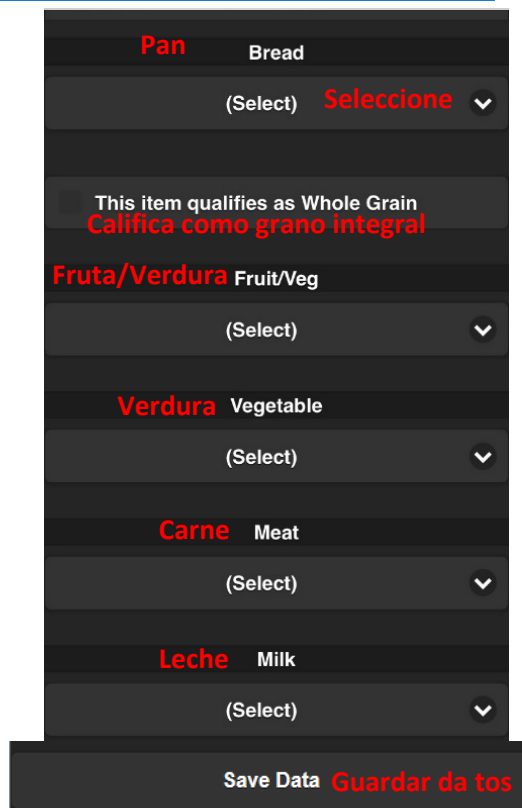
Exit

Esta institución es un proveedor de igualdad de oportunidades.

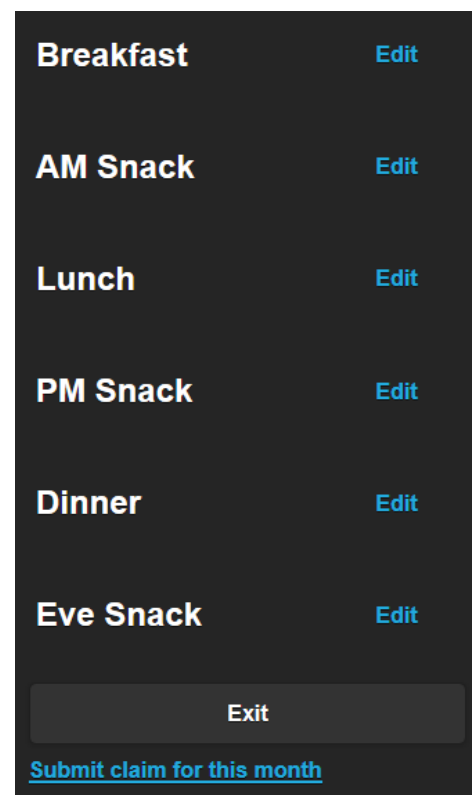
PASO TRES: Haga clic en la casilla que se encuentra frente al nombre de cada niño que está reclamando. No puede ingresar comidas/meriendas hasta después de haberlos servido; si intenta ingresar demasiado temprano, recibirá un aviso de la hora más temprana en que se puede ingresar.



PASO CUATRO: Desplácese hacia abajo para ingresar al menú haciendo clic en el cuadro desplegable de cada componente y luego seleccione el elemento servido de la lista. Haga clic en "guardar datos" cuando haya terminado.



PASO CINCO: Repita los pasos anteriores para cualquier otra comida/merienda que le gustaría ingresar para el día o haga clic en "Salir" si ha terminado. Antes de enviar su reclamo a fin de mes, se recomienda encarecidamente que inicie sesión en el sitio web completo en un dispositivo que no sea móvil para revisar sus entradas de reclamo.



Consejo rapido: Para facilitar aún más las cosas, guarde un enlace al sitio web móvil en la pantalla de inicio de su dispositivo móvil.